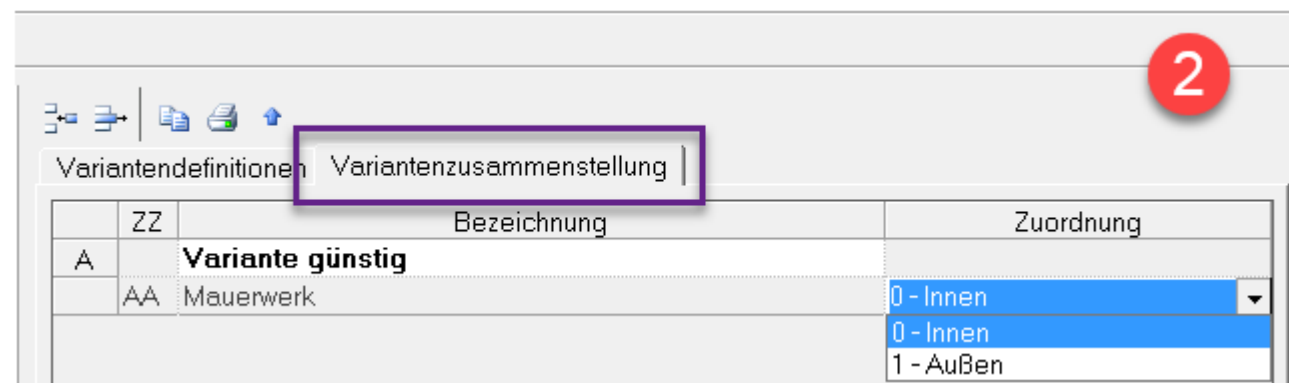
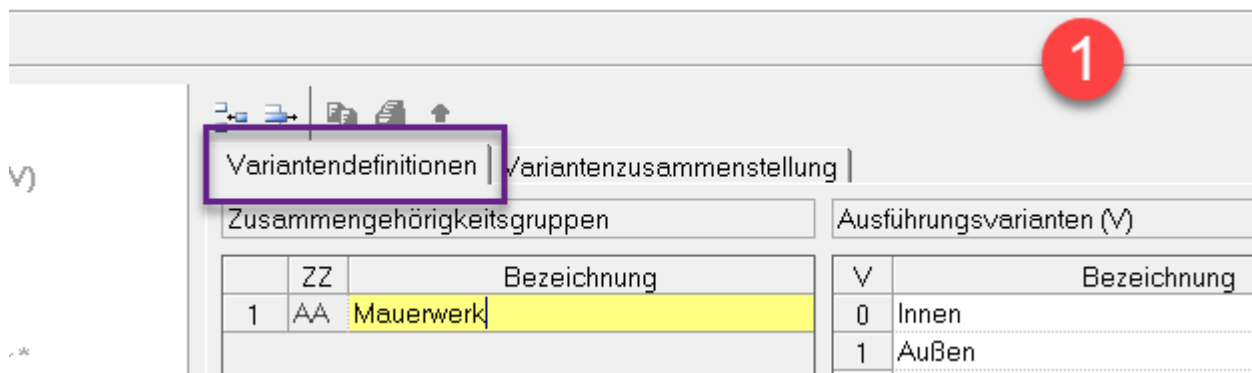


A2063 Varianten anlegen

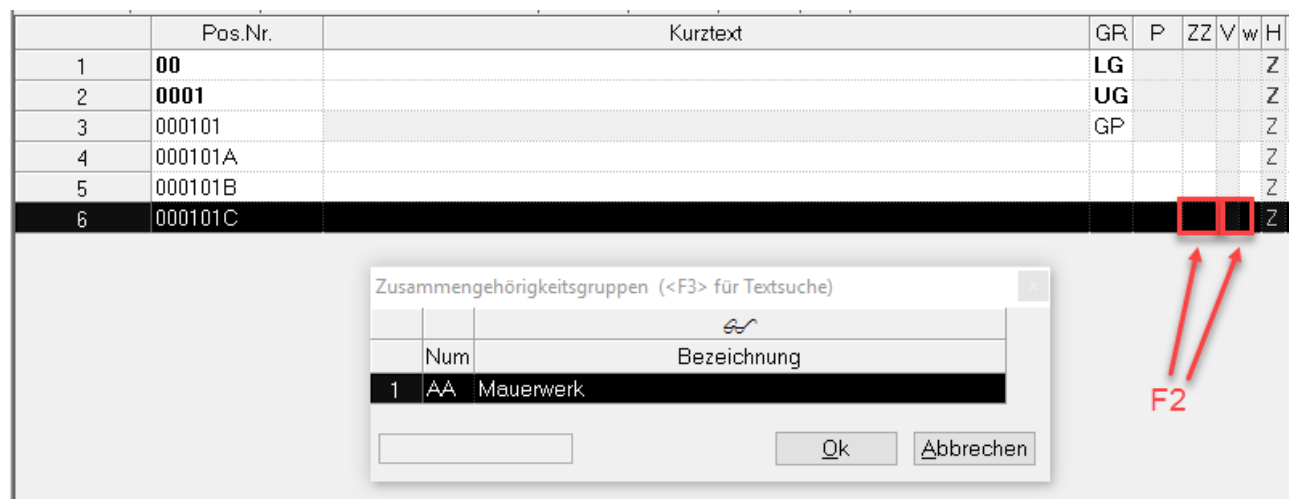
Sehr geehrter Kunde,

hier eine kleine Anleitung, wie man Varianten anlegt bzw. zuweist:

Allgemeine Projektdaten -> Ausschreibungsvariante



Nun im LV die Varianten zuweisen:



A2063 Varianten anlegen

	Num	Bezeichnung
1	0	Innen
2	1	Außen

Nun sind die Varianten definiert im LV und das „W“ wird automatisch hinzugefügt vom Programm.

6	000101C	AA0	Z
7	000101D	AA1	Z

Die AA0 ist also die Standard-Ausführung, die AA1 ist die erste Wahlposition:

Die Positionsart "W" wird nach Zuweisung

- des ZZ – Zuordnungskennzeichen und
- der Variante

automatisch eingetragen!

Mit freundlichen Grüßen

Ihr Support-Team – AUER und NEVARIS Build

NEVARIS Bausoftware GmbH

A NEMETSCHKE COMPANY

Aubergstraße 15 | A-5161 Elixhausen

Fax: +43 (662) 890800 – 511

E-Mail: support.build@nevaris.com | Web: www.nevaris.com | www.bausoftware.com

Telefonisch erreichen Sie uns:

Mo-Do 08:00 - 17:00

Fr 08:00 - 12:00

Wartungsvertrag **Österreich** +43 (662) 890 800-8

Wartungsvertrag **Deutschland** +49 (721) 97055 240

Kein Wartungsvertrag **Österreich** +43 900 94 00 17 (1,09 EUR/Min.)

Kein Wartungsvertrag **Deutschland** +49 900 523 978 776 78 (2,00 EUR/Min. aus dem dt. Festnetz, Mobilfunktarife können abweichen)