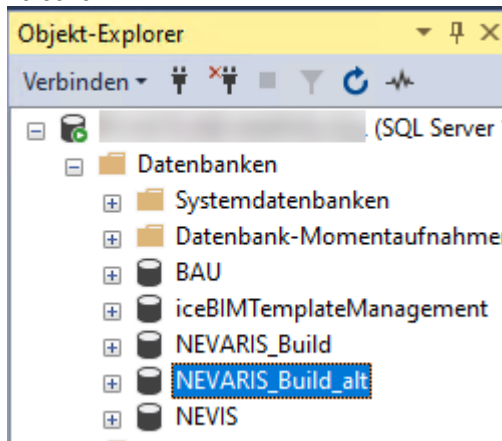


Projekt wiederherstellen mit SQL und Integration

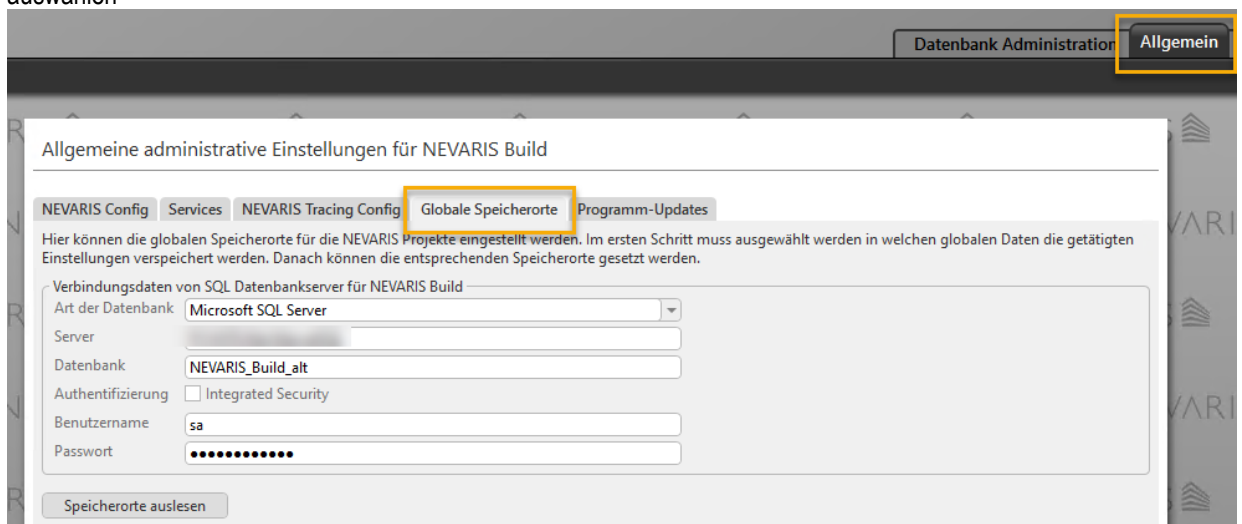
Sehr geehrter Kunde,

wenn Sie ein Projekt aus einer rückgesicherten Datenbank wiederherstellen möchten, dann müssen Sie folgende Schritte tätigen.

- 1.) eine ältere Sicherung der SQL-Datenbank wiederherstellen. Diese Datenbank mit bsp. „_alt“ ergänzen. Dies ist wichtig, damit wir die aktive laufende Datenbank nicht durch das Backup ersetzen und somit komplett die Daten verlieren. Daher die Datenbank mit einem anderen oder ergänzendem Namen versehen.

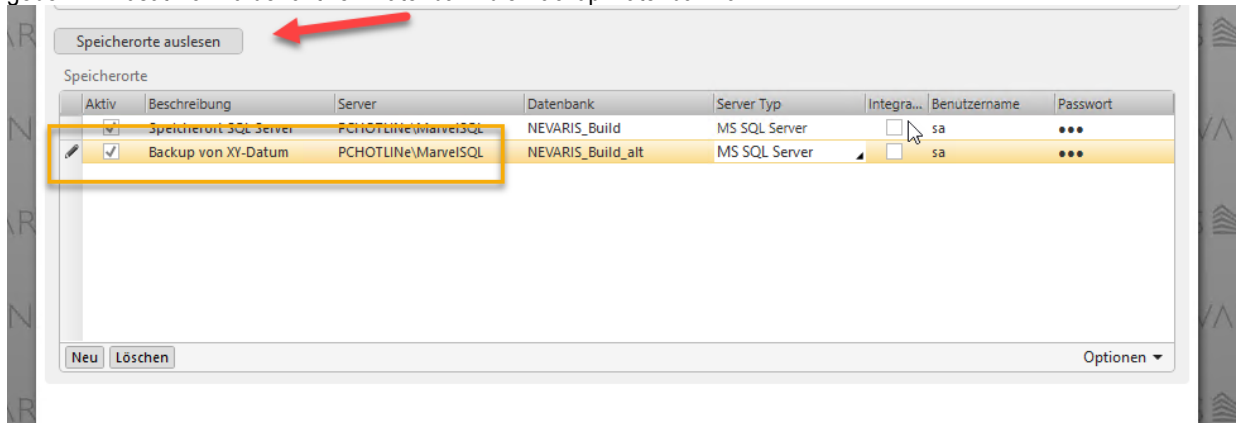


- 2.) Das Admintool öffnen und in den Reiter „Allgemein“ wechseln. Danach den Reiter „Globale Speicherorte“ auswählen

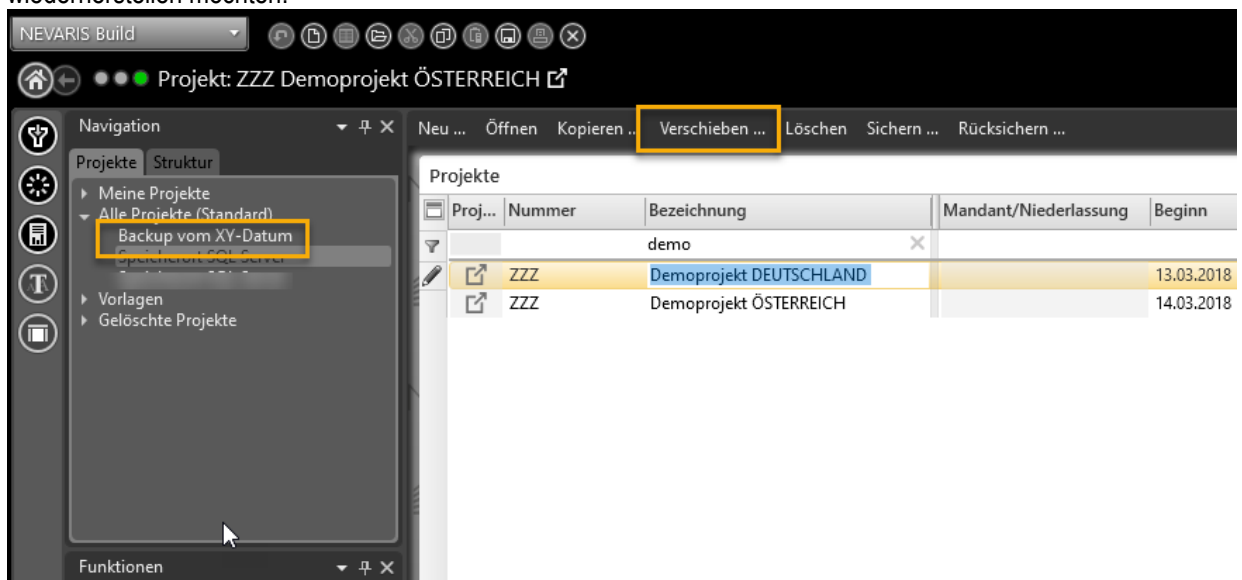


Projekt wiederherstellen mit SQL und Integration

- 3.) Nun ergänzen wir einen neuen Speichort. Hierzu müssen wir vorher auf „Speicherorte auslesen“ klicken. Nun geben wir zusätzlich zu der aktiven Datenbank die Backup-Datenbank an.



- 4.) Nun können wir Build öffnen und in die Projektverwaltung einsteigen. Im Panel „Navigation“ sehen wir nun die Projekte von der aktiven Datenbank als auch vom Backup Datenbank.
- 5.) Wir klicken explizit den Speicherort der Backup-Datenbank und suchen nun unser Projekt, welches wir wiederherstellen möchten.

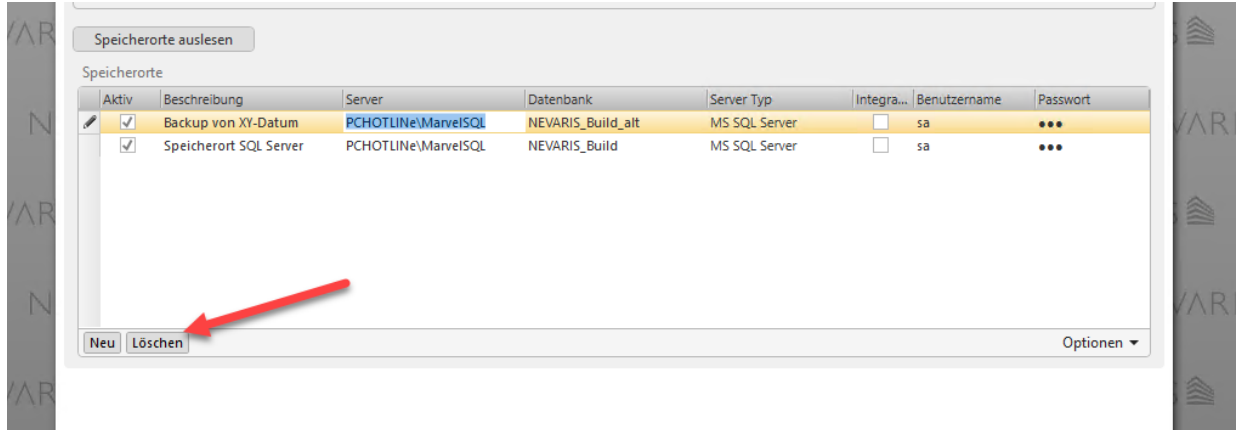


- 6.) Nachdem wir das Projekt ausgewählt haben, klicken wir auf „Verschieben...“, wie oben im Bild ersichtlich. Wählen als Zieldatenbank die aktive aktuelle Datenbank aus und verschieben das Projekt.

WICHTIG !!! – Vorher das alte/defekte/falsche Projekt aus der aktiven aktuellen Datenbank löschen. Dabei müssen Sie in den Papierkorb schauen (im Panel lautet es „Gelöschte Projekte“) und von dort das alte Projekt endgültig löschen. Erst dann verschieben Sie das Backup Projekt.

Projekt wiederherstellen mit SQL und Integration

- 7.) Nachdem das Projekt wiederhergestellt worden ist. Können Sie den Backup-Speicherort mittels dem Nevaris Administrationstool entfernen.



Mit freundlichen Grüßen

Ihr Support-Team
AUER und NEVARIS Build

NEVARIS Bausoftware GmbH

A NEMETSCHKE COMPANY

Aubergstraße 15 | A-5161 Elixhausen

Fax: +43 (662) 890800 – 511

E-Mail: support.build@nevaris.com | Web: www.nevaris.com | www.bausoftware.com

Telefonisch erreichen Sie uns:

Mo-Do 08:00 - 17:00

Fr 08:00 - 12:00

Wartungsvertrag **Österreich** +43 (662) 890 800-8

Wartungsvertrag **Deutschland** +49 (721) 97055 240